



09276E00

Светильники серий 6014 и 6414 преимущественно используются в литьевых и лакировочных цехах, а также в чистых производственных помещениях.

STAHL

Светильник из листовой стали, серия 6014 (зоны 1 и 2, 21 и 22) серия 6414 (зоны 2, 21 и 22)

- Исполнения
 - 6014 для зон 1 и 2, 21 и 22
 - 6414 для зон 2, 21 & 22
- С электронным пусковым устройством
- В наличии электронное пусковое устройство широкого диапазона напряжения (серия 6014)
- Отключение в конце срока службы 1 и 2 (серия 6014)
- Для люминесцентных ламп с двухконтактным цоколем
- В виде 1-, 2-, 3- или 4-лампового светильника
- Версии
 - Подвесной светильник
 - Светильник для настенного монтажа
 - Встраиваемый светильник
- Из стального листа с порошковым покрытием или нержавеющей стали
- Центральный затвор
- Отключение всех полюсов при открытии светильника посредством элемента переключения с принудительным размыканием (серия 6014)
- Стекло на шарнирах, рефлекторная пластина на шарнирах

Зоны 1 и 2, 21 и 22

Светильник из листовой стали,
серия 6014 (зоны 1 и 2, 21 и 22)
серия 6414 (зоны 2, 21 и 22)

Э2

STAHL

Таблица данных					
Исполнение	Мощность лампы Вт	Число ламп	Монтажная ширина мм	Номер заказа	Вес кг
6014/5 Подвесной светильник Зона 1& 2, Зона 21 & 22	18	1	280	6014/5121-8011-6230-1	10.060
		2	280	6014/5122-9011-0230-1	10.800
		3	380	6014/5223-9011-0230-1	17.600
		4	380	6014/5224-9011-0230-1	18.100
	36	1	280	6014/5141-8011-0230-1	17.000
		2	280	6014/5142-9011-0230-1	0.220
		3	380	6014/5243-9011-0230-1	25.500
		4	380	6014/5244-9011-0230-1	26.500
	58	1	280	6014/5161-8011-0230-1	20.000
		2	280	6014/5162-9011-0230-1	0.230
		3	380	6014/5263-9011-0230-1	30.500
		4	380	6014/5264-9011-0230-1	31.500
6014/6 Настенный и потолочный светильник *) Зона 1& 2, Зона 21 & 22	18	1	280	6014/6121-8011-6230-1	10.090
		2	280	6014/6122-9011-0230-1	11.500
		3	380	6014/6223-9011-0230-1	18.000
		4	380	6014/6224-9011-0230-1	18.500
	36	1	280	6014/6141-8011-0230-1	17.400
		2	280	6014/6142-9011-0230-1	17.900
		3	380	6014/6243-9011-0230-1	25.900
		4	380	6014/6244-9011-0230-1	26.900
	58	1	280	6014/6161-8011-0230-1	20.500
		2	280	6014/6162-9011-0230-1	24.750
		3	380	6014/6263-9011-0230-1	30.900
		4	380	6014/6264-9011-0230-1	31.900
6014/7 Встраиваемый светильник Зона 1& 2, Зона 21 & 22	18	1	280	6014/7121-8011-6230-1	12.300
		2	280	6014/7122-9011-0230-1	11.000
		3	380	6014/7223-9011-0230-1	19.000
		4	380	6014/7224-9011-0230-1	15.150
	36	1	280	6014/7141-8011-0230-1	18.400
		2	280	6014/7142-9011-0230-1	22.000
		3	380	6014/7243-9011-0230-1	27.500
		4	380	6014/7244-9011-0230-1	28.500
	58	1	280	6014/7161-8011-0230-1	22.100
		2	280	6014/7162-9011-0230-1	26.230
		3	380	6014/7263-9011-0230-1	32.800
		4	380	6014/7264-9011-0230-1	33.800
Дополнение к номеру заказа					
Сквозная проводка	нет			6.14/.....0.....	
	с 3 проводниками			6.14/.....3.....	
	с 5 проводниками			6.14/.....5.....	
Электронное пусковое устройство широкого диапазона напряжения	110 ... 240 В; 1-, 2-ламповый				
	110 ... 240 В; 3-, 4-ламповый				
Ввод проводки	Стандартный	1 ввод проводки M 25 x 1,5, 1 ввод проводки M 25 x 1,5 со встроенной заглушкой и 1 заглушкой M 25 x 1,5		6.14/.....1.....	
	Специальный	отличающиеся от стандарта встраиваемые детали указывать отдельно текстом		6.14/.....9.....	
Материал	Стандартный	Стальной лист, с порошковым покрытием -> не требуется дополнения к номеру заказа			
	Специальный	Нержавеющая сталь 1.4301 (AISI 316Ti) -> указывать отдельно текстом: нержавеющая сталь			
Указание	Светильники поставляются без люминесцентных ламп и монтажного материала. Эти детали необходимо заказывать отдельно в качестве принадлежностей.				
	*) Настенный кронштейн необходимо заказывать отдельно.				

**Светильник из листовой стали,
серия 6014 (зоны 1 и 2, 21 и 22)
серия 6414 (зоны 2, 21 и 22)**

Таблица данных

Исполнение	Мощность лампы	Число ламп	Монтажная ширина	Номер заказа	Вес
	Вт		мм		кг
6414/5 Подвесной светильник Зона 2, Зона 21 & 22	18	1	280	6414/5121-8010-2230-1	10.600
		3	380	6414/5122-8010-2230-1	11.100
		3	380	6414/5223-9010-2230-1	17.600
		4	380	6414/5224-9010-2230-1	18.100
	36	1	280	6414/5141-8010-2230-1	17.000
		2	280	6414/5142-8010-2230-1	17.500
		3	380	6414/5243-9010-2230-1	25.500
		4	380	6414/5244-9010-2230-1	26.500
	58	1	280	6414/5161-8010-2230-1	20.000
		2	280	6414/5162-8010-2230-1	20.500
		3	380	6414/5263-9010-2230-1	30.500
		4	380	6414/5264-9010-2230-1	31.500
6414/6 Настенный и потолочный светильник *) Зона 2, Зона 21 & 22	18	1	280	6414/6121-8010-2230-1	10.900
		2	280	6414/6122-8010-2230-1	11.500
		3	380	6414/6223-9010-2230-1	11.500
		4	380	6414/6224-9010-2230-1	18.500
	36	1	280	6414/6141-8010-2230-1	17.400
		2	280	6414/6142-8010-2230-1	17.900
		3	380	6414/6243-9010-2230-1	25.900
		4	380	6414/6244-9010-2230-1	26.900
	58	1	280	6414/6161-8010-2230-1	20.500
		2	280	6414/6162-8010-2230-1	20.900
		3	380	6414/6263-9010-2230-1	30.900
		4	380	6414/6264-9010-2230-1	31.900
6414/7 Встраиваемый светильник Зона 2, Зона 21 & 22	18	1	280	6414/7121-8010-2230-1	12.300
		2	280	6414/7122-8010-2230-1	12.800
		3	380	6414/7223-9010-2230-1	19.000
		4	380	6414/7224-9010-2230-1	19.500
	36	1	280	6414/7141-8010-2230-1	18.400
		2	280	6414/7142-8010-2230-1	19.400
		3	380	6414/7243-9010-2230-1	27.500
		4	380	6414/7244-9010-2230-1	28.500
	58	1	280	6414/7161-8010-2230-1	18.400
		2	280	6414/7162-8010-2230-1	22.600
		3	380	6414/7263-9010-2230-1	32.800
		4	380	6414/7264-9010-2230-1	33.800

Дополнение к номеру заказа

Сквозная проводка	нет	6414/ 0
	с 3 проводниками	6414/ 3
	с 5 проводниками	6414/ 5
Ввод проводки	Стандартный 1 ввод проводки М 25 x 1,5 и 2 заглушки М 25 x 1,5	6414/ 1
	Специальный отличающиеся от стандарта встраиваемые детали указывать отдельно текстом	6414/ 9
Материал	Стандартный Стальной лист, с порошковым покрытием -> не требуется дополнения к номеру заказа	
	Специальный Нержавеющая сталь 1.4301 (AISI 316Ti) -> указывать отдельно текстом: нержавеющая сталь	

Указание Светильники поставляются без люминесцентных ламп и монтажного материала. Эти детали необходимо заказывать отдельно в качестве принадлежностей.

*) Настенный кронштейн необходимо заказывать отдельно.

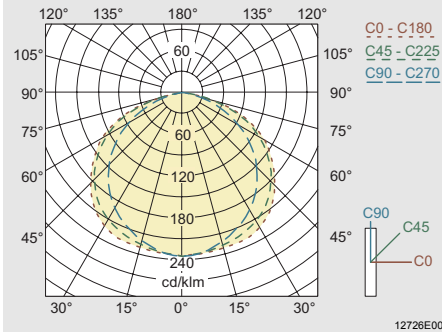
Светильник из листовой стали, серия 6014 (зоны 1 и 2, 21 и 22) серия 6414 (зоны 2, 21 и 22)

Технические данные

Исполнение

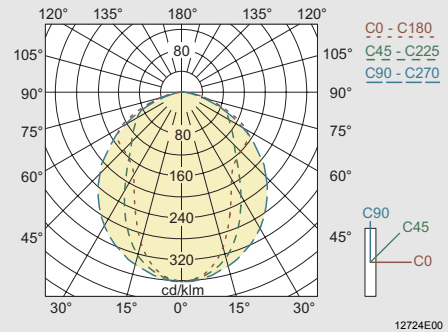
Кривая распределения силы света

6014 (зоны 1 и 2, 21 и 22)

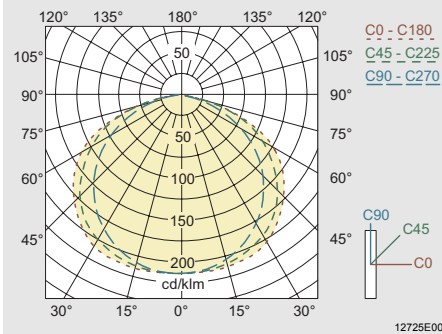


Светильник для 2 ламп, без рефлектора

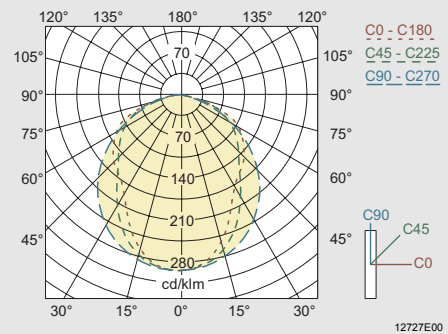
6414 (зоны 2, 21 и 22)



Светильник для 2 ламп, с рефлектором



Светильник для 4 ламп, без рефлектора



Светильник для 4 ламп, с рефлектором

Другие кривые распределения силы света по запросу

Подключение

Отключение светильника

Пружинные клеммы, 0,5... 2,5 мм² однопроволочный / тонкопроволочный

при открытии светильника отключается подача тока пускового устройства; переключающий элемент с 2 размыкающими контактами с принудительным размыканием
при неисправной лампе электронное пусковое устройство самопроизвольно отключает подачу тока на неисправную лампу

при открытии светильника Электропитание пускового устройства не отключается;
при неисправной лампе электронное пусковое устройство самопроизвольно отключает подачу тока на неисправную лампу

Вводы проводки

Стандартный 1 ввод проводки М 25 x 1,5 и 2 заглушки М 25 x 1,5

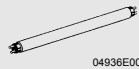
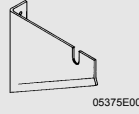

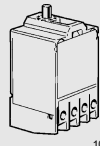

Специальный отличающиеся от стандарта встраиваемые детали указывать отдельно текстом

Монтаж

Подвесной светильник На верхней стороне светильника установлены 2 резьбовые заклепки М8; это позволяет использовать различные монтажные детали, например, рым-болты.

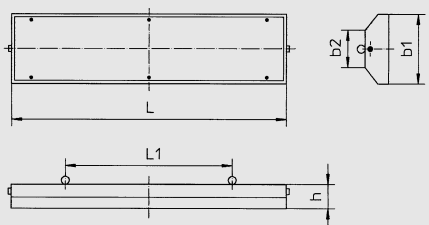
Настенный светильник Торцевая сторона светильников оснащена соответственно одним болтом с резьбой. С помощью этих болтов светильник подвешивается на монтажную скобу и фиксируется с помощью контргайки. Наклон светильников регулируется бесступенчато.

Встраиваемый светильник Монтажная рама с крепежными отверстиями, приваренная к корпусу; светильник вставляется в монтажный вырез и закрепляется посредством монтажной рамы; монтажная рама и стекло образуют одну плоскость.


Принадлежности и запасные детали				
Наименование	Изображение	Описание	Номер заказа	Вес кг
Люминесцентные лампы		18 Вт 1300 лм	108952	0.100
		36 Вт 3200 лм	108951	0.200
		58 Вт 5000 лм	108950	0.220
Настенный крепежный угол		Материал: листовая сталь 1 пара Для светильника с монтажной шириной: 280 мм	108948	1.000
		Материал: Стальной лист 1 пара Для светильника с монтажной шириной: 380 мм	108949	1.200
Рым-болт		М 8, монтируется непосредственно на запрессованных гайках, 1 пара	115736	0.120
Переключатель		Переключающий элемент 8080/1-3-L, 2 размыкающих контакта	132527	0.025
Климатический штуцер		для предотвращения образования конденсата М 25 x 1,5	115738	0.020

Чертежи (все размеры в мм) - Возможны изменения

Исполнение	Мощность	Число ламп	Размеры в мм				
			L	L1	ч	b1	b2
18 Вт		1	730	550	120	280	206
		2	730	550	120	280	206
		3	730	550	120	380	246
		4	730	550	120	380	246
36 Вт		1	1340	950	120	280	206
		2	1340	950	120	280	206
		3	1340	950	120	380	246
		4	1340	950	120	380	246
58 Вт		1	1640	1250	120	280	206
		2	1640	1250	120	280	206
		3	1640	1250	120	380	246
		4	1640	1250	120	380	246



0499E00

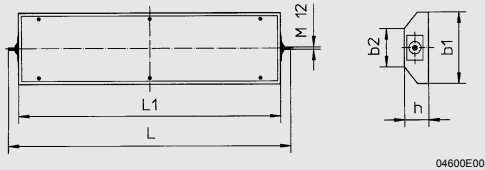


Подвесной светильник 6014/5 и 6414/5

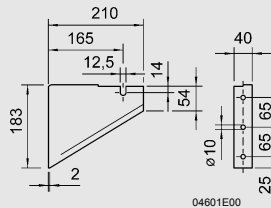


Светильник из листовой стали, серия 6014 (зоны 1 и 2, 21 и 22) серия 6414 (зоны 2, 21 и 22)

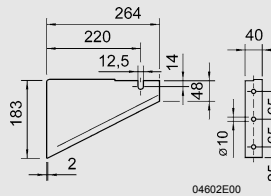
Чертежи (все размеры в мм) - Возможны изменения



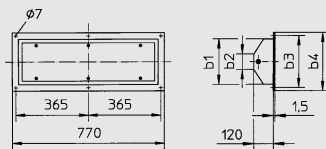
Настенный светильник 6014/6 и 6414/6



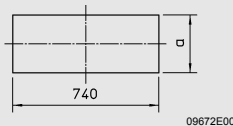
Настенный крепежный угол для светильника
6014/6 и 6014/6 узкое исполнение (280 мм)



Настенный крепежный угол для светильника
6014/6 и 6014/6 широкое исполнение (380 мм)

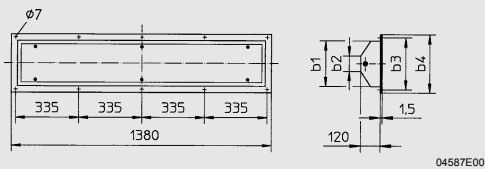


Светильник

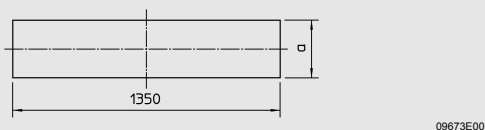


Монтажный вырез

Встраиваемый светильник 18 Вт
6014/7 и 6414/7



Светильник

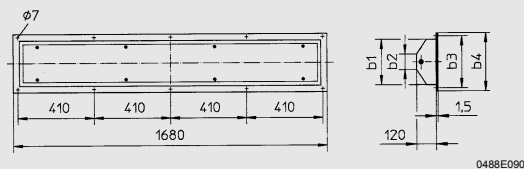


Монтажный вырез

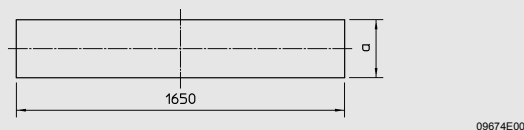
Встраиваемый светильник 36 Вт
6014/7 и 6414/7

Исполнение	Мощность	Число ламп	Размеры в мм				
			L	L1	ч	b1	b2
18 Вт	1	1	830	730	120	280	206
	2	2	830	730	120	280	206
	3	3	830	730	120	380	246
	4	4	830	730	120	380	246
36 Вт	1	1	1440	1340	120	280	206
	2	2	1440	1340	120	280	206
	3	3	1440	1340	120	380	246
	4	4	1440	1340	120	380	246
58 Вт	1	1	1740	1640	120	280	206
	2	2	1740	1640	120	280	206
	3	3	1740	1640	120	380	246
	4	4	1740	1640	120	380	246

Исполнение	Светильники	Число ламп	Размеры в мм				
			b1	b2	b3	b4	a
18 Вт, 36 Вт, 58 Вт	1	1	280	206	305	320	290
	2	2	280	206	305	320	290
	3	3	380	246	405	420	390
	4	4	380	246	405	420	390



Светильник



Монтажный вырез

Встраиваемый светильник 58 Вт 6014/7 и 6414/7

Сохранено право на внесение изменений в технические данные, размеры, вес, конструкцию и возможности поставки. Изображения не влекут за собой обязательств.