



01838E00


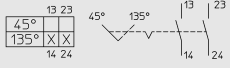
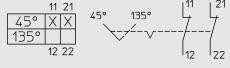
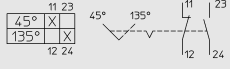
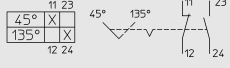
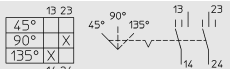
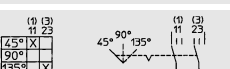
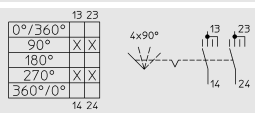
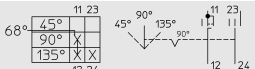
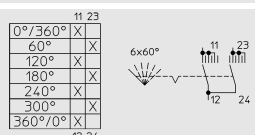
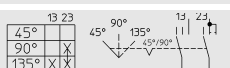
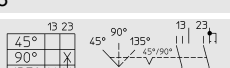


## Переключатели управления, серия 8008

- Взрывозащита по
  - IEC
  - ATEX
- Применяются в зоне 1 и 2
- Макс. 4-полюсный
- Исполнения
  - Переключатель управления 2-, 3-, 4-полюсный
  - Выключатель нагрузки 3-полюсный + 1 вспомогательный контакт
- Размыкающие контакты с принудительным размыканием, таким образом, пригодные для функций аварийного выключения
- Возможны фиксированные положения переключения и клавишные переключатели без фиксированного положения переключения
- Используется в диапазоне температур от - 55 °C до + 40 °C

STAHL

Функция переключения по выбору, исполнение с фиксированным положением и без. Переключатели управления могут применяться для управления аварийным выключением согласно IEC 204 DIN VDE 0113.

# Зоны 1 и 2

Таблица данных			
Исполнение	Способ переключения Модуль Дополнительная информация	Номер заказа	Вес кг
<b>8008/2</b> <b>Переключатель</b> <b>управления,</b> <b>2-полюсный</b>  01832E00	<b>002</b>  08765E00	<b>8008/2-002</b>	0.128
	<b>005</b>  07134E00	<b>8008/2-005</b>	0.128
	<b>016</b>  06857E00	<b>8008/2-016</b>	0.128
	<b>016</b> <b>Золотые контакты</b>  06857E00	<b>8008/2-016-AU</b>	0.128
	<b>025</b>  08754E00	<b>8008/2-025</b>	0.128
	<b>027</b>  08758E00	<b>8008/2-027</b>	0.128
	<b>033</b>  08756E00	<b>8008/2-033</b>	0.128
	<b>034</b>  08766E00	<b>8008/2-034</b>	0.128
	<b>035</b>  08760E00	<b>8008/2-035</b>	0.128
	<b>038</b>  08767E00	<b>8008/2-038</b>	0.128
	<b>038</b>  08767E00	<b>8008/2-038-AU</b>	0.128
	<b>038</b> <b>Золотые контакты</b>  08859E00	<b>8008/2-040</b>	0.128
	<b>040</b>  08859E00		

## Таблица данных

Исполнение

Способ переключения

Модуль

Дополнительная информация

Номер заказа

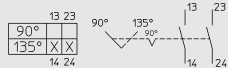
Вес

кг

8008/2  
Переключатель  
управления,  
2-полюсный

01832E00

045

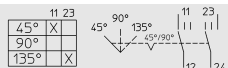


10734E00

8008/2-045

0.128

047

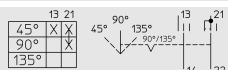


09026E00

8008/2-047

0.128

048

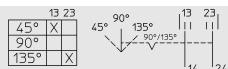


09027E00

8008/2-048

0.128

051



08770E00

8008/2-051

0.128

053

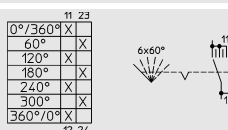


06083E00

8008/2-053

0.128

1260

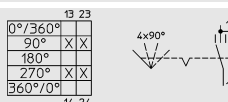


07826E00

8008/2-1261

0.128

1261



07828E00

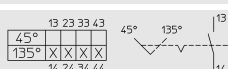
8008/2-1260

0.128

8008/2  
Переключатель  
управления,  
4-полюсный

01833E00

102

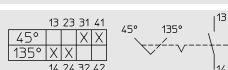


08860E00

8008/2-102

0.186

106

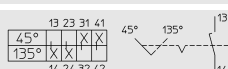


08861E00

8008/2-106

0.186

107

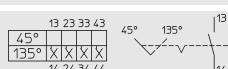


10745E00

8008/2-107

0.186

108

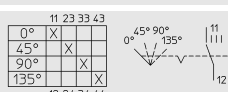


10746E00

8008/2-108

0.186

110



08862E00

8008/2-110

0.186

113



10747E00

8008/2-113

0.186

STAHL


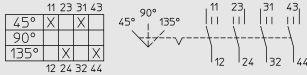
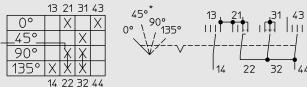
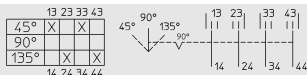
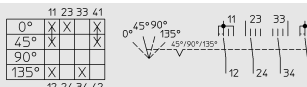
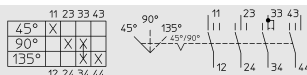
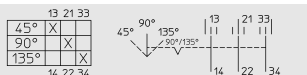
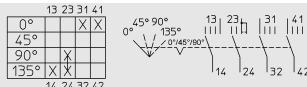
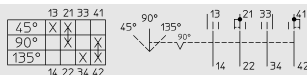
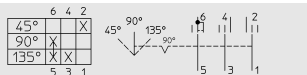
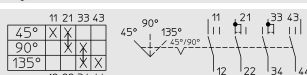
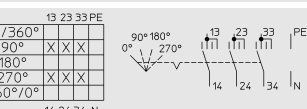
Таблица данных			
Исполнение	Способ переключения Модуль Дополнительная информация	Номер заказа	Вес кг
<b>8008/2</b> <b>Переключатель</b> <b>управления,</b> <b>4-полюсный</b>  01833E00	<b>119</b>  08768E00	<b>8008/2-119</b>	0.186
	<b>124</b> *Точка давления; золотые контакты  08627E00	<b>8008/2-124-AU</b>	0.186
	<b>127</b>  07368E00	<b>8008/2-127</b>	0.186
	<b>130</b>  10839E00	<b>8008/2-130</b>	0.186
	<b>139</b>  07369E00	<b>8008/2-139</b>	0.186
	<b>145</b>  10789E00	<b>8008/2-145</b>	0.186
	<b>148</b>  10926E00	<b>8008/2-148</b>	0.186
	<b>162</b>  07370E00	<b>8008/2-162</b>	0.186
	<b>163</b> <b>Внимание! Контакт 2-1 является замыкающим контактом с</b> <b>принудительным замыканием</b>  02449E00	<b>8008/2-163</b>	0.186
	<b>170</b>  10840E00	<b>8008/2-170</b>	0.186
	<b>196</b>  02450E00	<b>8008/2-196</b>	0.186


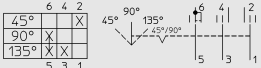
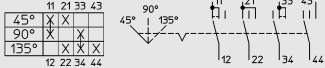
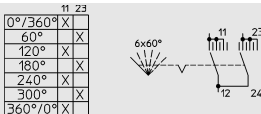
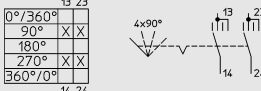
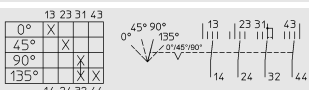
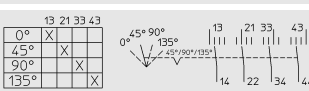

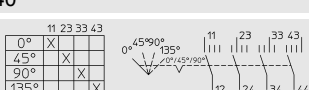
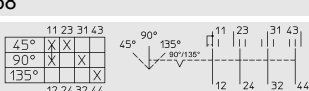
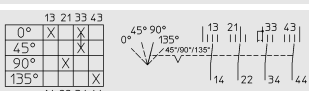

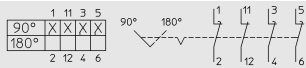



Таблица данных			
Исполнение	Способ переключения Модуль Дополнительная информация	Номер заказа	Вес кг
8008/2 Переключатель управления, 4-полюсный  01833E00	 197 Внимание! Контакт 2-1 является замыкающим контактом с принудительным замыканием	8008/2-197	0.186
	 1232	8008/2-1232	0.186
	 1260	8008/2-1261	0.128
	 1261	8008/2-1260	0.128
	 1114	8008/2-1114	0.186
	 1136	8008/2-1136	0.186
	 1140	8008/2-1140	0.186
	 1168	8008/2-1168	0.186
	 1178	8008/2-1178	0.186
	 1207	8008/2-1207	0.186

Таблица данных			
Исполнение	Способ переключения Модуль Дополнительная информация	Номер заказа	Вес кг
<b>8008/2 Выключатель нагрузки, 3-полюсный + вспомогательный контакт</b>   01833E00	 <b>602</b> 10836E00	<b>8008/2-602</b>	0.225
	 <b>603</b> 10837E00	<b>8008/2-603</b>	0.225
	 <b>613</b> 10838E00	<b>8008/2-613</b>	0.225
	 <b>803</b> 11005E00	<b>8008/2-6803-C1211</b>	0.225

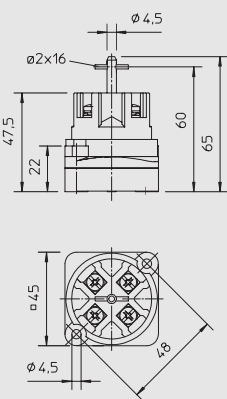
Технические данные					
Взрывозащита					
Газо-взрывозащита					
ATEX	<div><div><div><div><div><div></div></div></div><div><div><div></div></div></div></div><div>II 2 G Ex de IIC</div></div><div><div><div><div><div><div></div></div></div><div><div><div></div></div></div></div><div>I M 2 Ex de I</div></div></div></div>				
Сертификаты					
Белоруссия	Проматомнадзор				
Международный	IEC				
Европа	ATEX				
США	FM				
США	UL				
Материал корпуса	Эпоксидная смола				
Расчетное рабочее напряжение	690 В AC				
Расчетный рабочий ток	макс. 16 А				
Коммутационная способность	8008/2-0..., 8008/2-1..	AC 1	16 А	690 В	
		AC 15	16 А	415 В	
		AC 3	8 А	500 В	
		AC 3	4 А	690 В	
	8008/2-6..., 8008/2-8..	AC 3	16 А	690 В	
		8008/2-...	DC 1	10 А	
	DC 1		6 А	60 В	
	DC 1		6 А	110 В	
	DC 1		6 А	220 В	
	2 контакта, подключенных параллельно				
3 контакта, подключенных параллельно					
Контакты	макс. 4-полюсный; размыкающий контакт с принудительным размыканием для аварийного выключения				
Угол коммутации	n x 30 ° / n x 45 ° / n x 90 °				
Срок службы	10 <sup>6</sup> коммутационных циклов				
Условия окружающей среды	- 55 ... + 40 °C				
Вид подключения	6 мм <sup>2</sup> тонкопроволочный				

## Технические данные

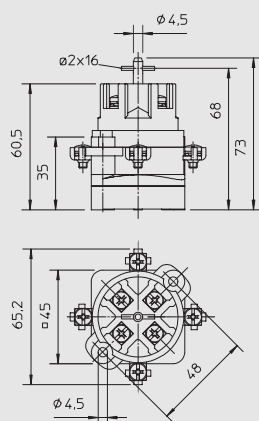
## Кнопочные переключатели

Материал	Полиамид
Сопротивление ударной нагрузке	$\geq 7$ Нм
Вид защиты	IP66
Материал уплотнения	Неопрен
Вкладыши	ПВХ
Поворотные рукоятки	
малый $\varnothing 40$ мм	а) без возможности запирания б) 1-кратно запирается с помощью зажимной скобы
большой $\varnothing 64$ мм	черного или красного/желтого цветов а) с предохранительным кольцом без возможности запирания б) с предохранительным кольцом, запирается 3-кратно с помощью навесных замков

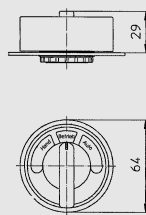
## Чертежи (все размеры в мм) - Возможны изменения



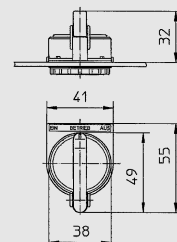
04220E00



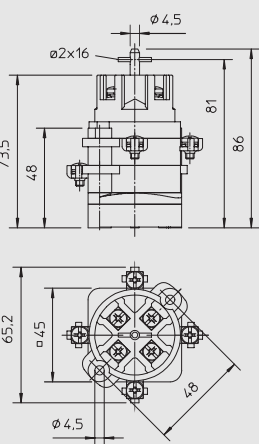
04420E00



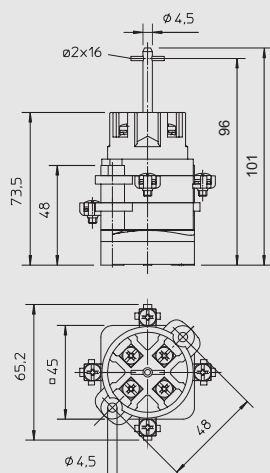
04041E00



04060E00







8008/2 Переключатель  
управления 2-полюсный8008/2 Переключатель  
управления 4-полюсныйПоворотная рукоятка,  
большая для 8008,  
модуль 731Поворотная рукоятка,  
малая, запираемая  
для 8008, модуль 734

05920E00



05921E00

8008/2-6 Переключатель  
управления 3- и 4-полюсный8008/2-803-C1211  
Переключатель управления  
4-полюсный

Принадлежности и запасные детали						
Наименование	Изображение	Описание			Номер заказа	Вес кг
малая поворотная рукоятка	 05527E00	Ø 40 мм	не запираемая	BG 732	155463	0.039
		Указать табличку: смотри снизу				
малая поворотная удлиненная рукоятка	 05644E00	Ø 40 мм	1-кратно запирается; указать запираемое коммутационное положение	BG 734	155361	0.039
		Указать табличку: смотри снизу				
Дополнительная табличка с обозначением для малых поворотных рукояток	 05543E00	Носитель таблички, размер 1, без вкладыша Надпись: 1-строчная			155632	0.002
		Носитель таблички, размер 2, без вкладыша Надпись: 1- или 2-строчная			155687	1.240
		Носитель таблички, размер 3, без вкладыша Надпись: 1-, 2- или 3-строчная			155844	1.830
		для кнопочных переключателей, встраиваемых в стандартные монтажные отверстия Ø 30,5 мм  Вкладыши: без надписи				
		с надписью; указывать отдельно текстом:  HAND - 0 - AUTO    I - 0 - II OFF - • - ON        0 - I - II 0 - I                0 - Эксплуатация - I I - II                0 - • - I				
Большая поворотная рукоятка	 05529E00	Рукоятка: черная	8602A0731-1-ss	155338	0.062	
		Предохранительное кольцо: черное Ø 64 мм запирается  Табличку с обозначением необходимо заказать отдельно				
		Указать табличку: смотри снизу				
Большая поворотная удлиненная рукоятка	 05549E00	Ø 64 мм	черная, запираемая	BG 724-1	155476	0.080
		Указать табличку: смотри снизу				
Таблички с обозначением для больших поворотных рукояток		Надпись	0/OFF - I/ON	155750	0.001	
		Надпись	0/OFF • I/ON	155856	0.001	
		Надпись	0 - Эксплуатация - I	155762	0.001	
		Надпись	0 - I - II	155772	0.001	
		Надпись	I - 0 - II	155785	0.001	
		Табличка с надписью изготавливается по заказу, Указать обозначение		155870	0.001	
Адаптер	 05615E00	для монтажа выключателя управления 8008 на несущей рейке TS 35			130954	0.022

Сохранено право на внесение изменений в технические данные, размеры, вес, конструкцию и возможности поставки. Изображения не влекут за собой обязательств.